

附件 3:

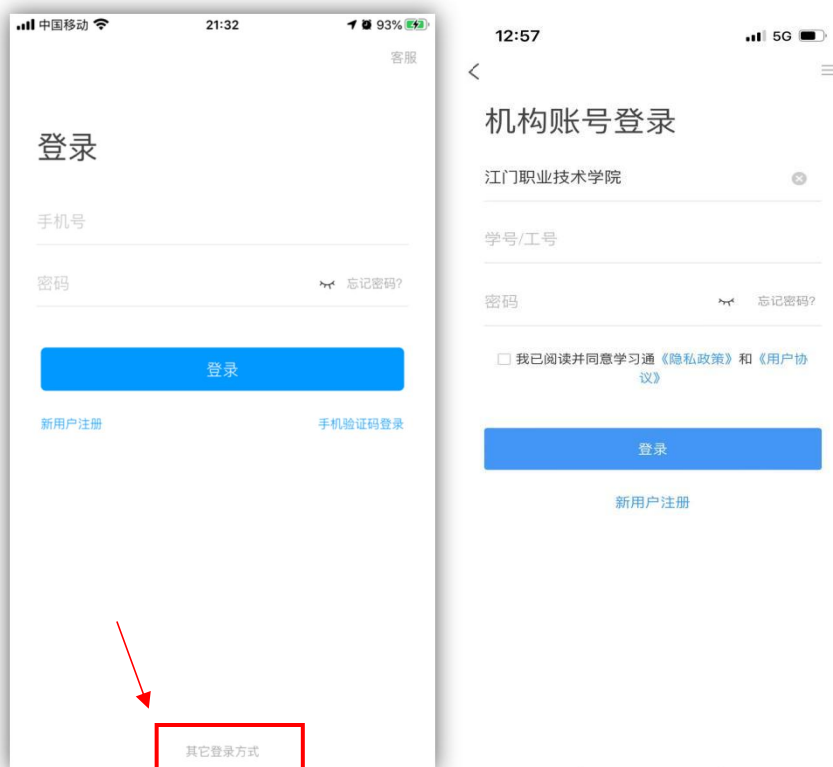
超星学习通考试使用说明

一、软件安装

使用手机扫码或各大应用市场搜索“学习通”进行下载安装



二、注册登录



在登录界面点击底部的“其他登录方式”进入到机构账号登

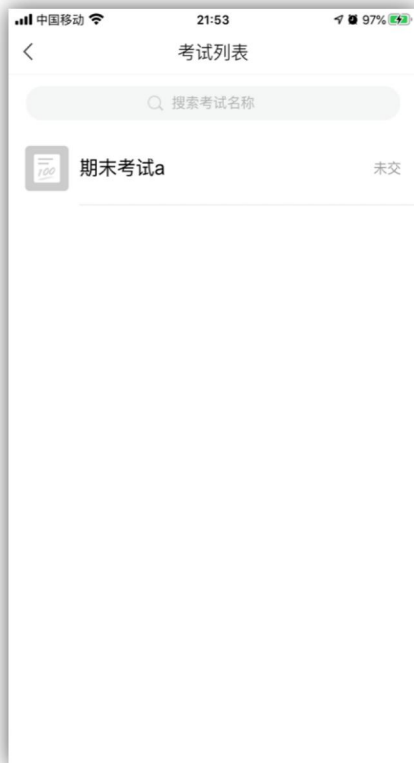
录，在“学校/单位/机构代码”中输入“江门职业技术学院”，“学号/工号”中输入高考号，初始密码为“123456”。如已在第一次测试时已登录并绑定了机构，可忽略这一步骤，直接登录即可。

三、进入考试

1.通过考试列表进入考试

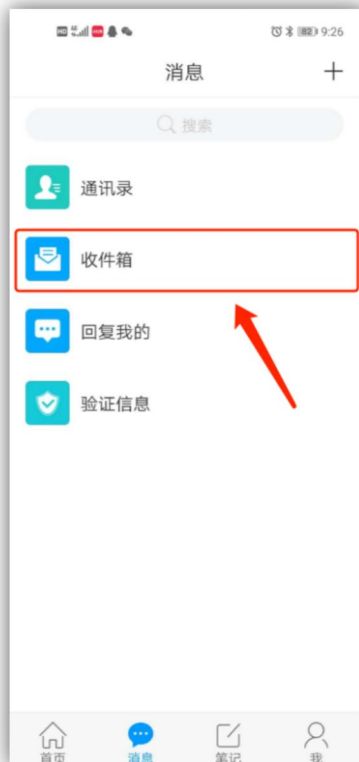


登录后在底部标签栏点击“首页”按钮，在首页找到“考试”按钮，随后点击右上角的“考试列表”链接，系统会显示当前可以进入的考试，在正式考试时，系统会定时发布考试任务。



请点击对应的考试科目，勾选“我已阅读《考试说明》”，点击开始考试。

2.通过消息列表进入考试



考生也可以通过消息中进入考试，点击底部标签栏的“消息”图标，找到“**收件箱**”，在收件箱里面找到对应的考试，点击即可进入对应的考试。

四、开始考试



1. 考试界面如上图，考试内容有客观题、主观题，题型有选择题、判断题、分析题等，具体以每个科目考试大纲为准。



2. 特别注意的是：主观题要求考生在答题纸（A4 纸）上手写作答，手写完成后在规定时间内点击“拍照”（见示意图），将答卷提交至超星考试系统。

五、复查交卷

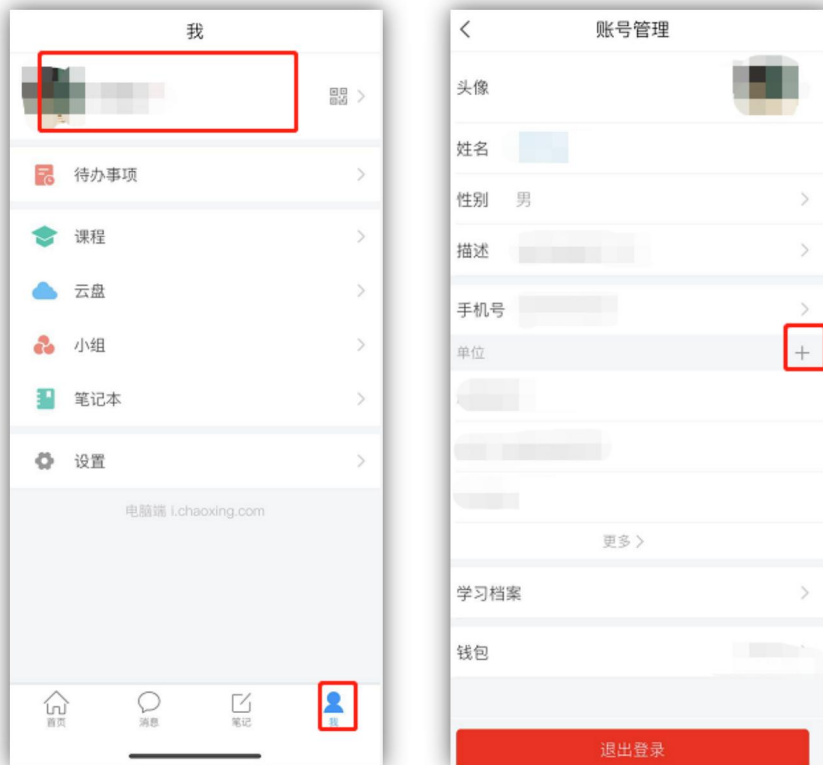


答题完毕后，点击右下角的“复查交卷”按钮，请务必仔细复查一遍，复查无误后，点击右上角的“交卷”按钮即可完成交卷。

六、常见问题

1.找不到考试科目？

因为之前考生是使用手机号注册登录没有绑定考生号，需要考生在学习通上面绑定学校信息。学生点击右下角“我”-点击头像进入账号管理界面绑定信息即可看到考试科目。



2.我不小心退出了还可以继续考试吗？

不可以，在考试中途退出考试，视同交卷。不得再返回重新考试。因此请谨慎操作。

3.其他违纪情况

考生不得切换考试页面、不得多端同时登陆（两台手机、两台电脑或者电脑、手机同时登陆）。对于以上操作系统都会记录，一旦在考试过程中或者考试结束后发现以上操作，将作为违纪取消本次自主招生考试资格。